


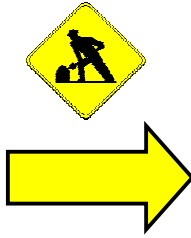
# 8月の進捗状況

● 一般国道4号線 区画線工事・薄層カラー舗装工事が完了しました。

## ◆区画線工事



着工前




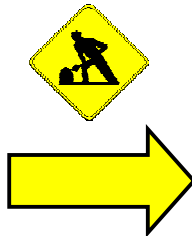
完了

↑ 薄層カラー舗装工事と区画線工事の施工箇所

区画線工事  
薄層カラー舗装工事



着工前



完了

霞んで見づらくなっていた自転車横断帯・・・

自転車横断帯がハッキリ見やすく！

## ◆薄層カラー舗装工事

交差点・自転車横断帯での滑り止めのための工事をご紹介します

①着手前



①

②接着剤の役割をするプライマーを散布します。



②

③特殊な機械で滑り止め材を塗布していきます。



③

④自転車横断帯に自転車マークを貼り、ガスバーナーで炙り接着します。



④

⑤完成 !!



⑤