



SEIKITOKYU
KOGYO

●半たわみ性舗装用セメントミルク原材料

サルビアパック

SALVIA PACK



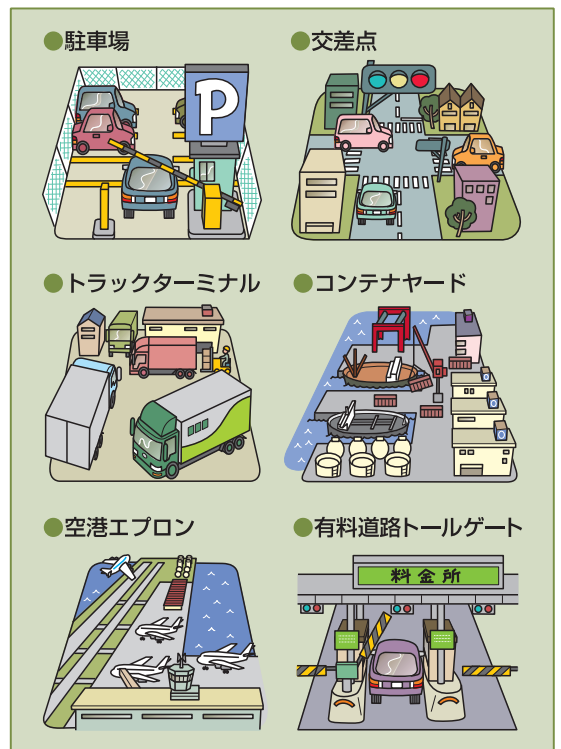
サルビアパックは、半たわみ性舗装用セメントミルク原材料として開発された完全プレミックスタイプのセメントミルク原材料です。

現場では、計量した水と練り混ぜるだけで、安定した品質のセメントミルクを製造することができます。

特長

- **わだち掘れが発生しにくい**
耐流動性に富み、わだち掘れの発生がほとんどありません。
- **油もれや高温に強い**
耐油性、耐熱性に優れています。
- **豊富なバリエーション**
現場の状況に応じて、「超速硬タイプ」「早強タイプ」「普通タイプ」の3タイプをご用意しています。各タイプには標準色として6色(セメント色、グリーン、ブルー、レッド、イエロー、ブラック)のカラータイプがあります。
- **施工効率のアップ**
サルビアパックはプレミックス製品ですから、現場で管理するのは水量だけです。従来の施工に比べてミルクの混合時間が短縮されますので、施工効率が大幅にアップします。
- **施工管理の簡略化**
現場では、水量の管理だけで済むため、施工管理が簡略化されます。また、現場での混合ミスが無くなります。
- **高温母体アスファルト混合物への注入も可能**
特殊混和剤の効果で60℃～80℃の高温母体アスファルト混合物へも均一に注入することができます。

適用箇所



サルビアパック

タイプ

タイプ	荷姿 (kg/袋)	加水量 (ℓ/袋)	単位容積質量 (kg/ℓ)	セメントミルクの 出来上がり量 (ℓ/袋)	養生時間 (常温期)	セメントの種類
普通タイプ	25	11.5	1.78	20.5	3日	普通セメント
早強タイプ					1日	早強セメント
超速硬タイプ					3時間	超速硬セメント




※各タイプとも標準色、特注色をご用意できます。
 ※超速硬タイプには、冬期用、常温用があります。

カラー（標準色）




Natural/セメント色



Green/グリーン



Blue/ブルー



Red/レッド



Yellow/イエロー



Black/ブラック

※その他特注色につきましては弊社までお問い合わせください。

施工

●浸透用セメントミルクの製造

- ①練り混ぜは、使用する練り混ぜ機(専用ミキサー)の容量によって異なりますが、1バッチの練り混ぜ袋数に見合う水をもミキサーに計量して入れ、ミキサーを攪拌させながら順次「サルビアパック」を投入します。
- ②混合時間は、「サルビアパック」の投入完了後1分以上とします。
- ③セメントミルクの性状は、その流動性が施工当日の気温により多少異なる場合がありますので、Pルートで流下時間を確認し、加水量の補正を行います。(理想的な流下時間は10~12秒)



写真-1 セメントミルク注入及び浸透状況

●浸透用セメントミルクの注入

- ①練り混ぜの完了したセメントミルクは、速やかに母体アスファルト混合物表面に散布します。
- ②やや多めのセメントミルクを母体アスファルト混合物表面に滞留させ、速やかに振動ローラでセメントミルクを浸透させます。
- ③余剰セメントミルクをゴムレーキ等で出来るかぎり除去します。
- ④仕上がりきれいにするために、レーキやブラシは必ず同一方向に引き上げます。散布から仕上げまでの時間は、気象条件や母体アスファルト混合物の温度などに左右されますが、普通タイプで20~60分程度、超速硬タイプで20~30分程度が目安です。



写真-2 仕上げ状況

美しい時代へ——東急グループ

 **世紀東急工業株式会社**

本社技術部 東京都港区芝公園2-9-3 〒105-8509
 E-mail:tec@seikitokyu.co.jp

技術研究所 栃木県栃木市岩舟町静和2081-2 〒329-4304
 TEL.0282(55)2711 FAX.0282(54)1036
 E-mail:labo@seikitokyu.co.jp

ホームページアドレス : <http://www.seikitokyu.co.jp>